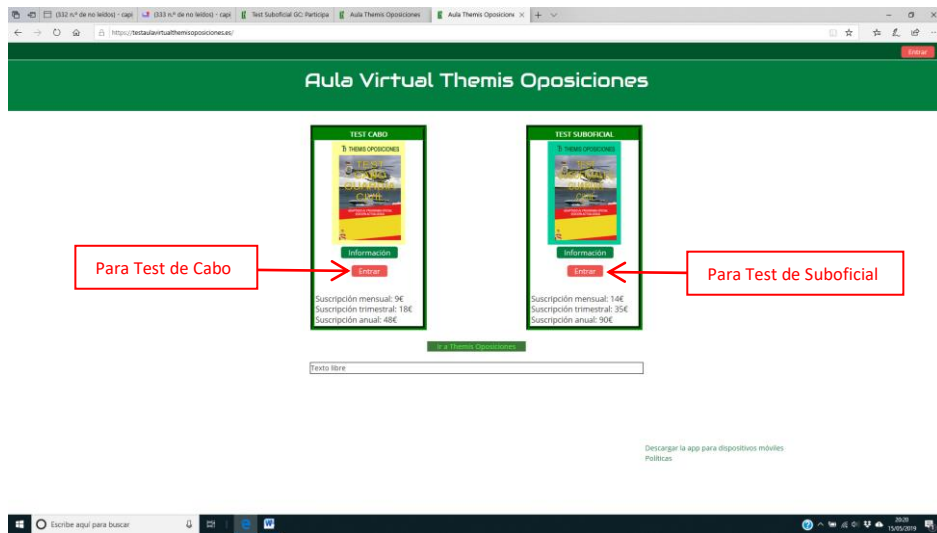
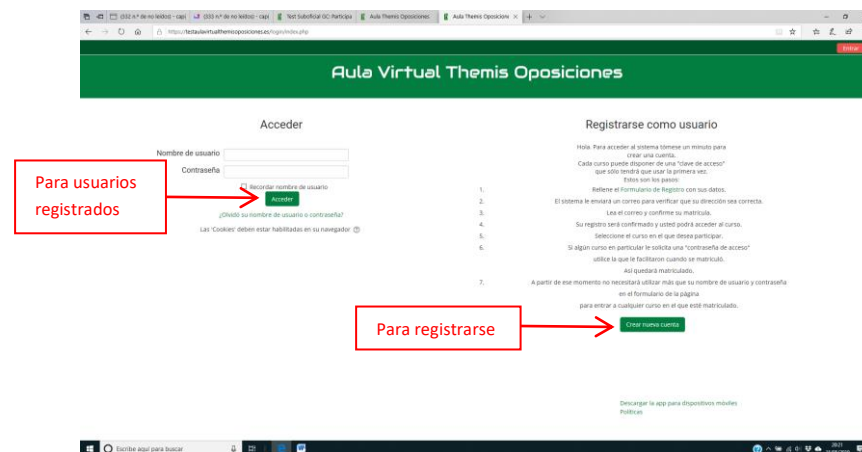


INSTRUCCIONES PARA REGISTRARSE EN EL AULA VIRTUAL THEMIS OPOSICIONES - <https://testaulavirtualthemisoposiciones.es/>

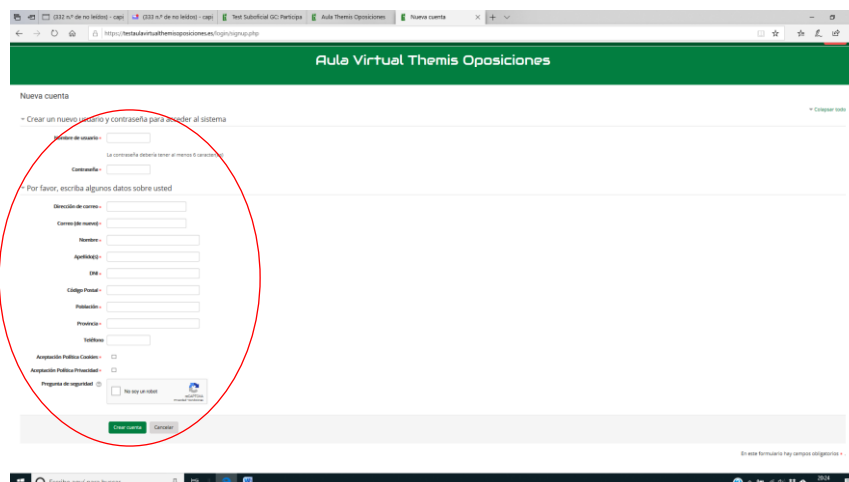
-Clicar “Entrar” según la opción elegida de Test de Cabo o Suboficial (son accesos diferentes).



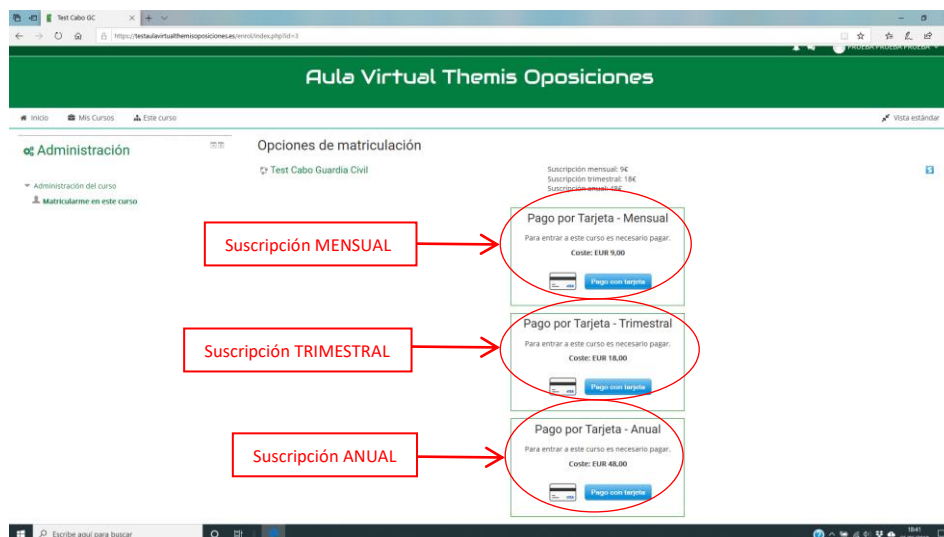
-Clicar “Crear nueva cuenta” para acceder al registro. Si estamos registrados, rellenar “Nombre de usuario” y “Contraseña” y clicar “Acceder”.



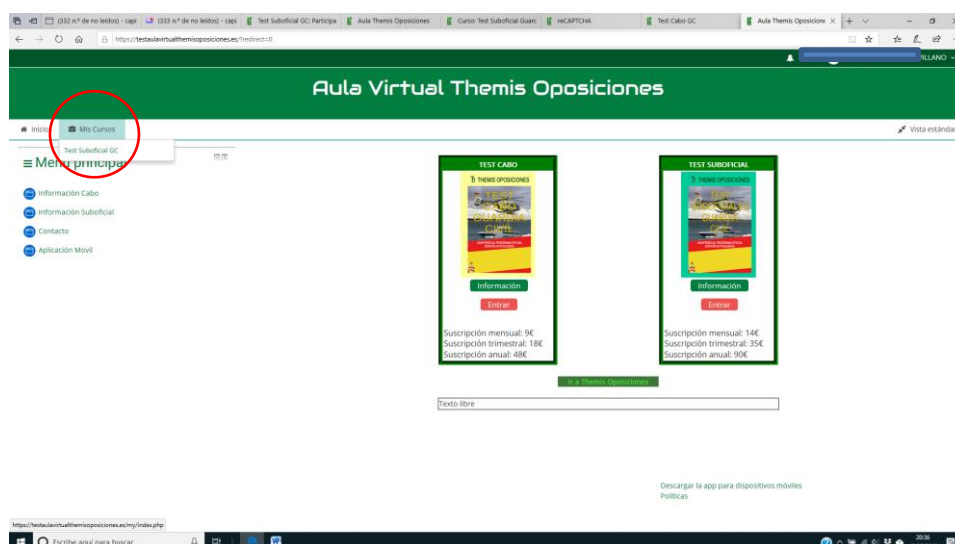
-Rellenar los campos obligatorios (asterisco rojo), leer y clicar “Aceptación Política Cookies” y “Aceptación Política Privacidad”, clicar “reCAPTCHA” (por cuestión de seguridad puede que el recaptcha le muestre imágenes) y clicar “Crear cuenta”.



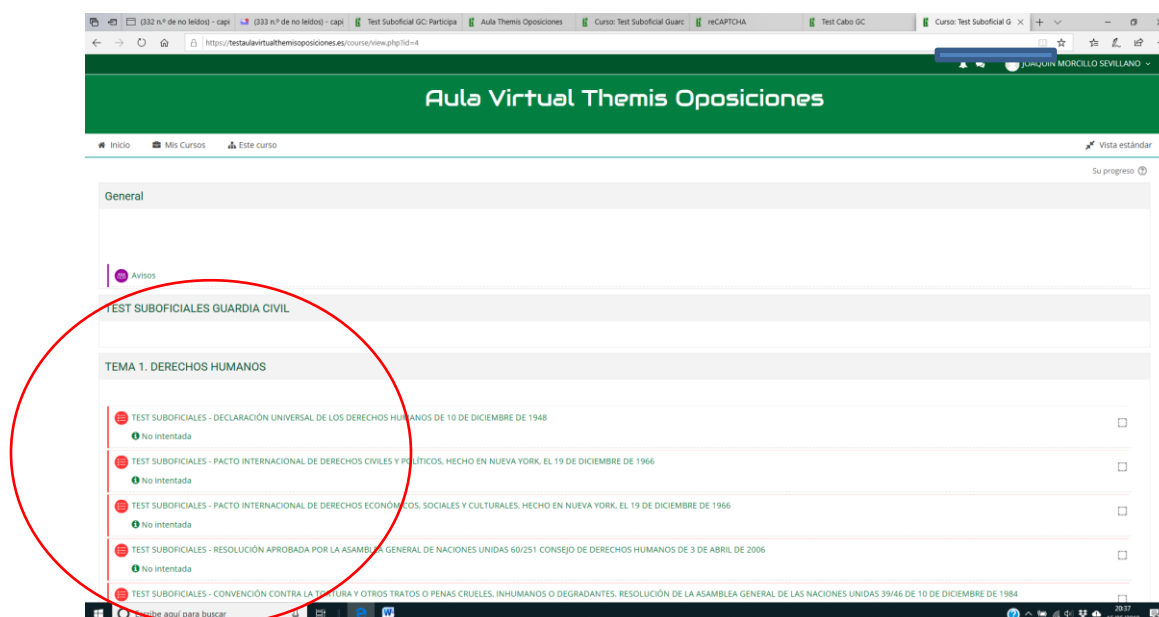
-Elegir entre la modalidad de suscripción “mensual”, “trimestral” o “anual” y proceder a realizar el pago con “Tarjeta de crédito” (rellene los datos que le vayan pidiendo hasta completar el pago).



-A través de la pestaña “Mis Cursos” accederemos a los cursos en que estemos registrados.



-En la vista general del Curso se muestran los Test de Cabo o Suboficial, según elección.

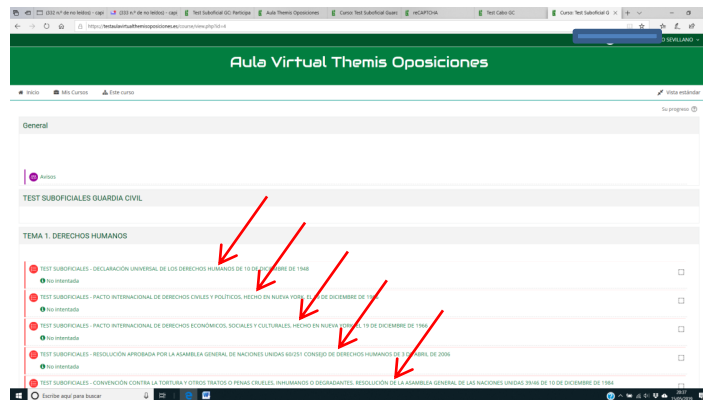


Más ayuda en themis.oposiciones@gmail.com

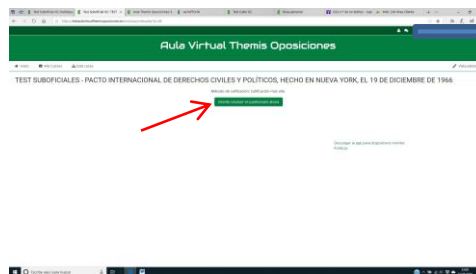
INSTRUCCIONES PARA NAVEGAR POR LOS TEST

<https://testaulavirtualhemisoposiciones.es/>

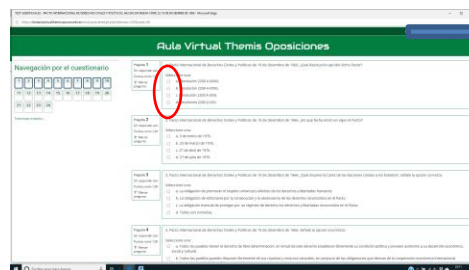
-Clicar encima del Test que queramos realizar.



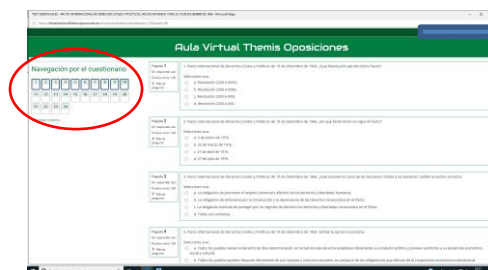
-Clicar “Intente resolver el cuestionario ahora”.



-Seleccione una única opción de respuesta en cada pregunta.



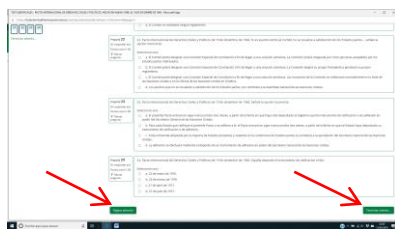
-Puede avanzar por las diferentes preguntas.



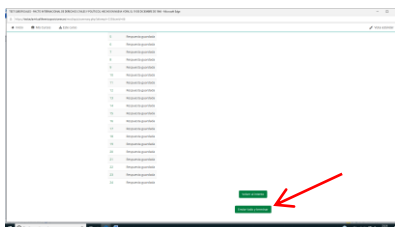
-Clicar “Siguiente página” para avanzar por los Test.



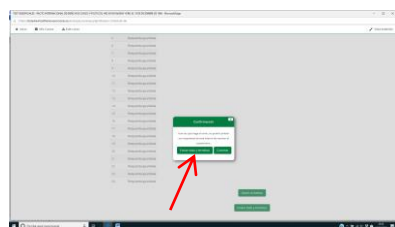
-Clicar “Página anterior” para volver o “Terminar intento...” para finalizar.



-Clicar, al final de la página, “Enviar todo y terminar” para finalizar el Test.

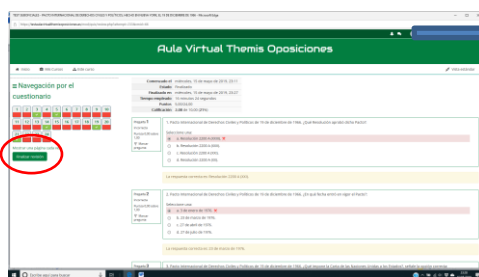


-Clicar nuevamente “Enviar todo y terminar” para obtener el resultado del Test.

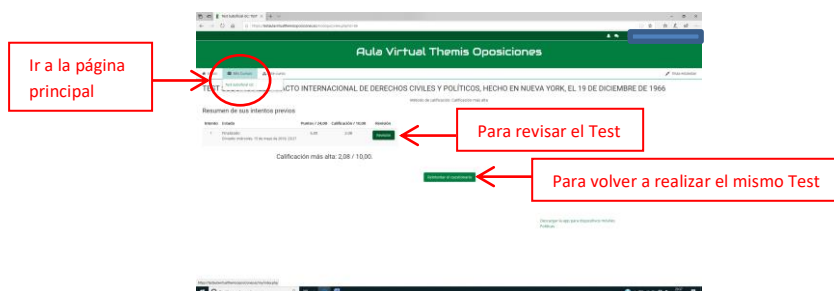


- Le aparecerán sombreados en verde claro las respuestas correctas.
- Le aparecerán sombreados en rojo claro las respuestas erróneas.
- Le aparecerán sombreados en amarillo claro la respuesta correcta a cada pregunta.

-Clicar “Finalizar revisión” para obtener el resultado y salir del Test.



-Desde esta pantalla puede ir a la página principal de los Test, hacer una “Revisión” del Test que acaba de realizar o “Reintentar el cuestionario” para volver a realizar el mismo Test.



Más ayuda en themis.oposiciones@gmail.com